

INGRESSO DE TURISTAS INTERNACIONAIS 2019



Aumento de fluxo

Variação (%) 2018/2019

- México e Itália (+4%)
- Bolívia e Uruguai (+5%)
- Equador e Reino Unido (+6%)
- França e Canadá (+8%)
- Estados Unidos (+10%)
- Peru (+12%), Paraguai (+14%)
- Israel (+15%), Rep. Coreia (+16%)
- África do Sul (+17%), Portugal (+21%)
- China (22%), Japão (24%)
- Rússia (30%), Austrália (33%)
- Irlanda (46%)

Diminuição de fluxo

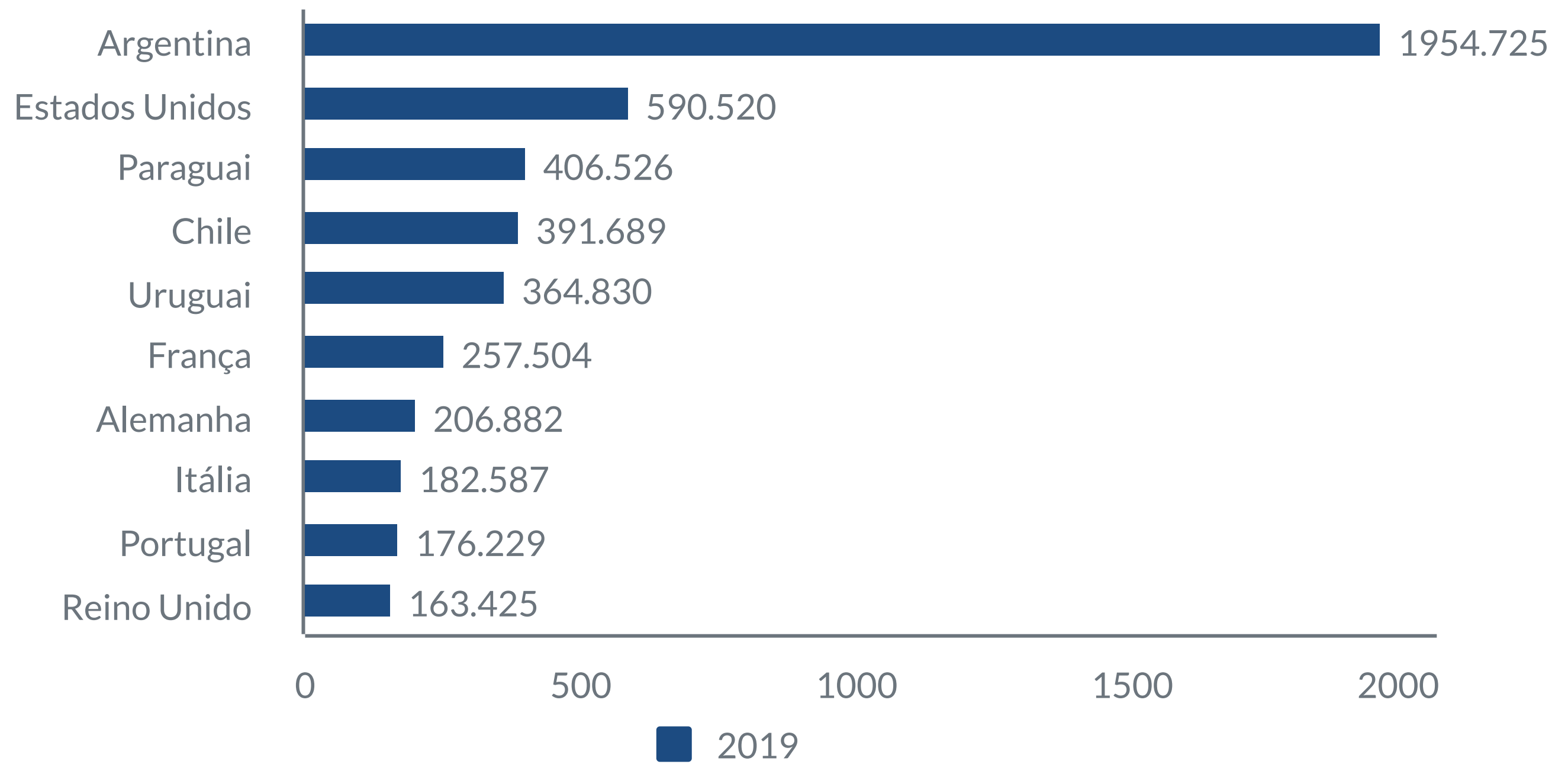
Variação (%) 2018/2019

- Alemanha, Espanha e Venezuela (-1%)
- Colômbia (-4%)
- Holanda (-5%)
- Noruega (-6%)
- Suíça e Bélgica (-9%)
- Argentina (-22%)
- Áustria (-26%)

BRASIL 6.353.141

TOP 10

Principais emissores de turistas ao Brasil



Isenção de visto

Canadá

8%

2018: 71.160
2019: 77.043

Estados Unidos

10%

2018: 538.532
2019: 590.520

Japão

24%

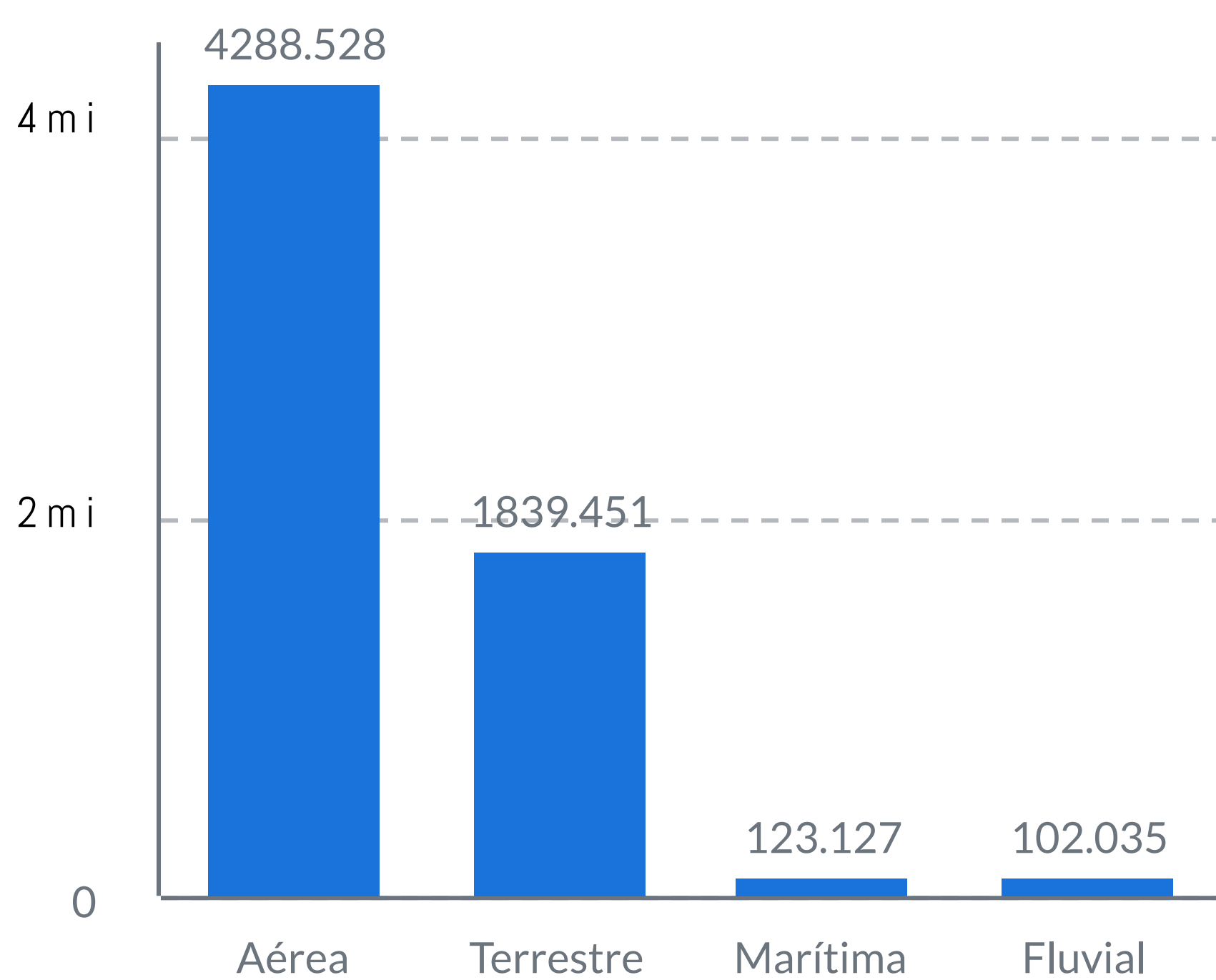
2018: 63.708
2019: 78.914

Austrália

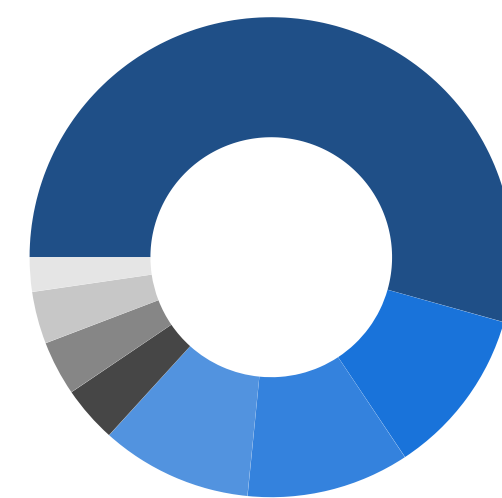
33%

2018: 42.235
2019: 56.158

Vias de Acesso

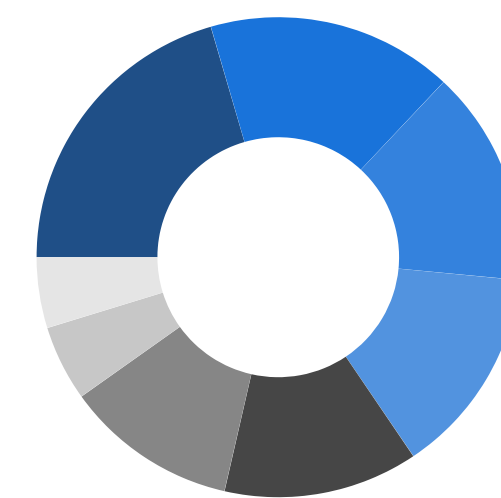


AMÉRICA LATINA



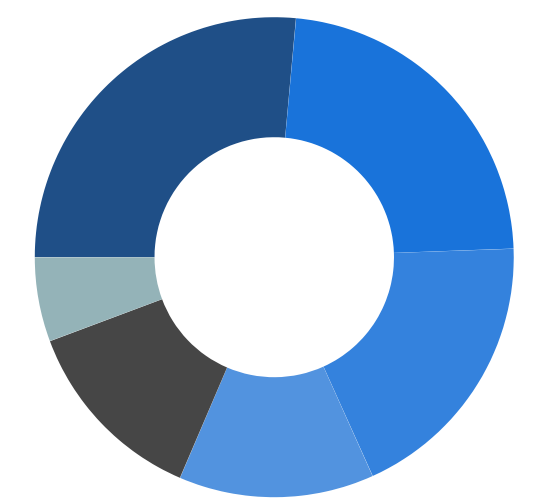
- Argentina
- Paraguai
- Chile
- Uruguai
- Peru
- Bolívia
- Colômbia
- México

EUROPA



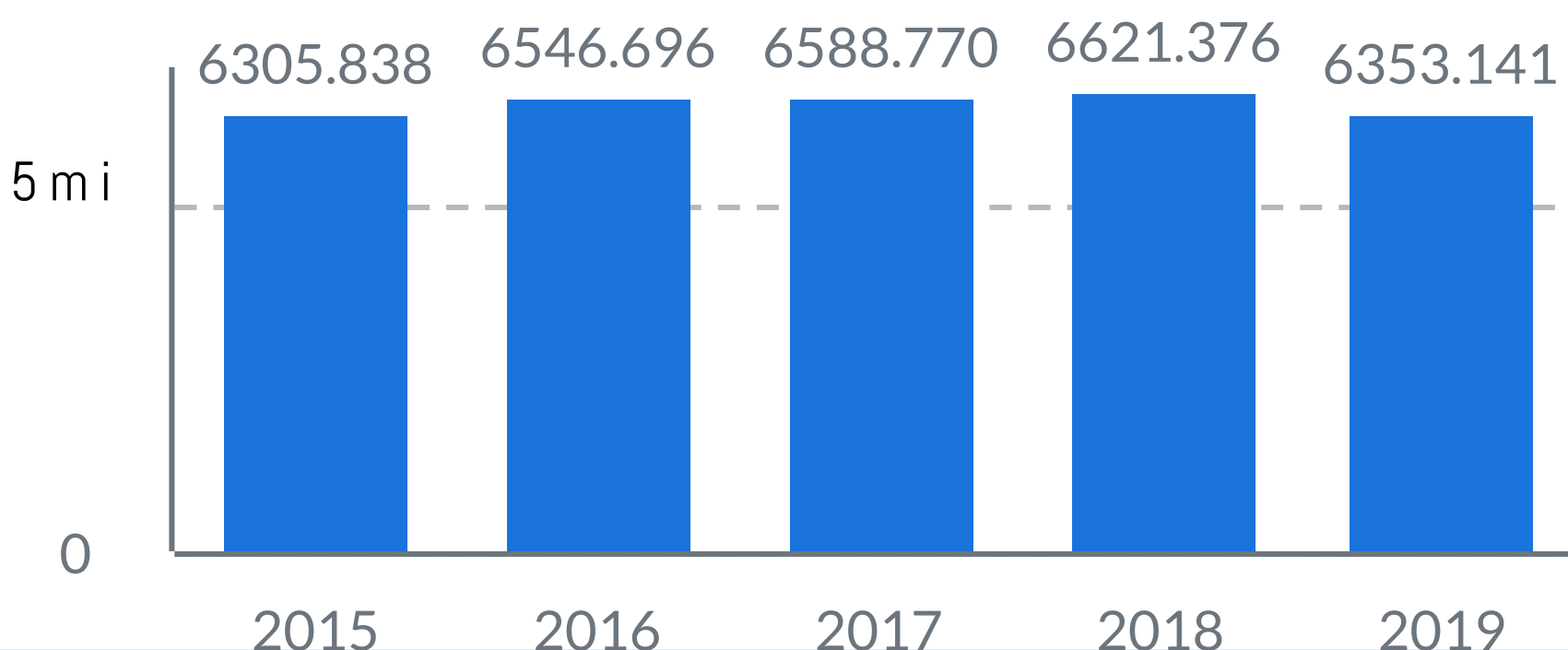
- França
- Alemanha
- Itália
- Portugal
- Reino Unido
- Espanha
- Suíça
- Holanda

ÁSIA E OCEANIA



- Japão
- China
- Austrália
- Rep. Coreia
- Israel
- Índia

Evolução (5 anos)



Meses de maior fluxo

JAN/FEV/DEZ/MAR/ABR

Chegadas por UFs

São Paulo, Rio de Janeiro, Paraná e Rio Grande do Sul

Fonte: Anuário Estatístico de Turismo 2020
Ano Base: 2019
Ministério do Turismo



GERÊNCIA DE INTELIGÊNCIA COMPETITIVA E MERCADOLÓGICA DO TURISMO

PAÍSES	TOTAL 2018	TOTAL 2019	VARIAÇÃO % 18/19	PARTICIPAÇÃO % 2019	POSIÇÃO 2019
ARGENTINA	2.498.483	1.954.725	-21,8	30,8	1º
ESTADOS UNIDOS	538.532	590.520	9,7	9,3	2º
PARAGUAI	356.897	406.526	13,9	6,4	3º
CHILE	387.470	391.689	1,1	6,2	4º
URUGUAI	348.336	364.830	4,7	5,7	5º
FRANÇA	238.345	257.504	8,0	4,1	6º
ALEMANHA	209.039	206.882	-1,0	3,3	7º
ITÁLIA	175.763	182.587	3,9	2,9	8º
PORTUGAL	145.816	176.229	20,9	2,8	9º
REINO UNIDO	154.586	163.425	5,7	2,6	10º
ESPANHA	147.159	145.325	-1,2	2,3	11º
PERU	121.326	135.880	12,0	2,1	12º
BOLÍVIA	126.253	132.069	4,6	2,1	13º
COLÔMBIA	131.596	126.595	-3,8	2,0	14º
MÉXICO	79.891	82.921	3,8	1,3	15º
JAPÃO	63.708	78.914	23,9	1,2	16º
CANADÁ	71.160	77.043	8,3	1,2	17º
CHINA	56.333	68.578	21,7	1,1	18º
SUÍÇA	70.040	63.826	-8,9	1,0	19º
HOLANDA	62.651	59.752	-4,6	0,9	20º
AUSTRÁLIA	42.235	56.158	33,0	0,9	21º
VENEZUELA	40.761	40.160	-1,5	0,6	22º
REP. DA COREIA	33.845	39.321	16,2	0,6	23º
ISRAEL	33.326	38.391	15,2	0,6	24º
IRLANDA	23.917	34.973	46,2	0,6	25º

PAÍSES	TOTAL 2018	TOTAL 2019	VARIAÇÃO % 18/19	PARTICIPAÇÃO % 2019	POSIÇÃO 2019
EQUADOR	29.374	31.040	5,7	0,5	26°
BÉLGICA	31.004	28.178	-9,1	0,4	27°
SUÉCIA	26.498	26.769	1,0	0,4	28°
RÚSSIA	19.224	24.931	29,7	0,4	29°
ÁFRICA DO SUL	21.284	24.869	16,8	0,4	30°
ÁUSTRIA	29.643	22.051	-25,6	0,3	31°
POLÔNIA	21.677	22.041	1,7	0,3	32°
ANGOLA	17.861	19.137	7,1	0,3	33°
DINAMARCA	16.778	17.701	5,5	0,3	34°
NORUEGA	18.249	17.132	-6,1	0,3	35°
ÍNDIA	16.719	16.958	1,4	0,3	36°
NOVA ZELÂNDIA	12.320	13.536	9,9	0,2	37°
TURQUIA	11.711	11.914	1,7	0,2	38°
COSTA RICA	11.118	11.676	5,0	0,2	39°
ROMÊNIA	5.927	9.749	64,5	0,2	40°
PANAMÁ	9.448	9.264	-1,9	0,1	41°
SURINAME	5.836	8.776	50,4	0,1	42°
REPÚBLICA TCHECA	5.697	7.442	33,0	0,1	43°
FINLÂNDIA	8.033	6.991	-13,0	0,1	44°
GRÉCIA	5.390	6.931	28,6	0,1	45°
HUNGRIA	6.771	6.854	1,2	0,1	46°
FILIPINAS	5.627	6.718	19,4	0,1	47°
UCRÂNIA	4.851	6.193	27,7	0,1	48°
MOÇAMBIQUE	4.563	5.663	24,1	0,1	49°
GUATEMALA	5.130	5.664	10,0	0,1	50°

UFs	TOTAL 2018	TOTAL 2019	INCREMENTO 18/19	VARIAÇÃO % 2019	POSIÇÃO 2019
SÃO PAULO	2.250.994	2.358.979	107.985	4,80	1°
RIO DE JANEIRO	1.293.342	1.252.267	-41.075	-3,18	2°
PARANÁ	948.388	1.006.752	58.364	6,15	3°
RIO GRANDE DO SUL	1.087.191	772.686	-314.505	-28,93	4°
SANTA CATARINA	226.362	200.746	-25.616	-11,32	5°
BAHIA	148.637	152.221	3.584	2,41	6°
CEARÁ	107.420	112.920	5.500	5,12	7°
PERNAMBUCO	121.169	111.920	-9.249	-7,63	8°
MATO GROSSO DO SUL	91.518	81.392	-10.126	-11,06	9°
DISTRITO FEDERAL	75.672	73.860	-1.812	-2,39	10°
MINAS GERAIS	81.850	54.424	-27.426	-33,51	11°
AMAPÁ	33.383	36.160	2.777	8,32	12°
ACRE	31.537	30.607	-930	-2,95	13°
AMAZONAS	36.064	29.306	-6.758	-18,74	14°
RIO GRANDE DO NORTE	28.672	27.888	-784	-2,73	15°
PARÁ	28.720	26.006	-2.714	-9,45	16°
RORAIMA	13.813	12.471	-1.342	-9,72	17°
OUTRAS UFs	16.644	12.536	-4.108	-24,68	18°